

# 症状のない方も受けましょう 2つの女性がん検診

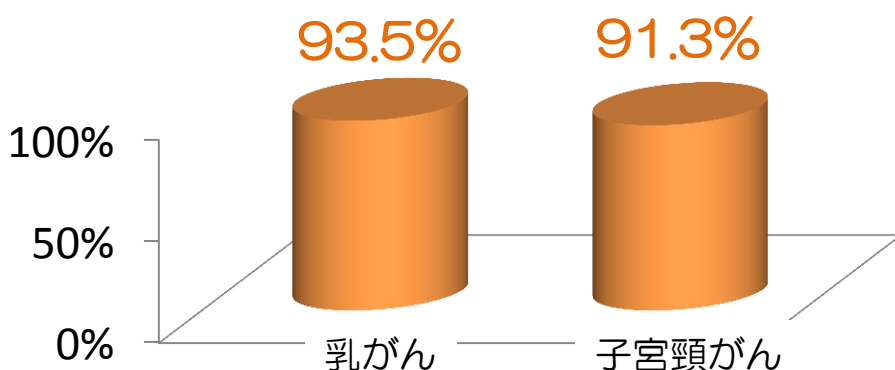
乳がん



子宮頸がん

## 早期発見・早期治療で 90%以上が治ります\*

● 早期がんで発見された場合の10年生存率 ●



出典：国立がん研究センター 10年相対生存率 (2016年1月発表)

次のような自覚症状はありませんか？ ある方は、  
検診を待たずに早急に専門の外来を受診しましょう。

乳房のしこり、ひきつれ、乳頭からの分泌物、脇の違和感 等は乳腺外科へ

月経時以外の出血、茶褐色・黒褐色のおりものが増える 等は婦人科へ

私のからだ・乳房と向き合う

# 乳がん検診

12人に1人  
乳がん



働く世代の  
女性(35~64歳)  
死亡数・罹患数

No.1

## マンモグラフィ検査 「乳房のレントゲン」

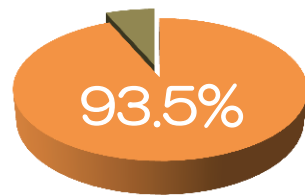


乳房を圧迫するのは、検査画像の精度を上げ、放射線被ばくを抑えるためです。安心してください。

圧迫時の痛みは個人差があります。我慢せず遠慮なくおっしゃってくださいね。生理1週間前を避けると痛みが少ないようです。

マンモグラフィで発見される乳がんの70%以上は早期がんといわれています😊

「臨床病期Ⅰステージ(早期がん)」で発見された場合の乳がん10年生存率



早期発見・早期治療で乳がんは90%以上治ります

出典：国立がん研究センター 10年相対生存率 (2016年1月発表)

## 安心の検診技術

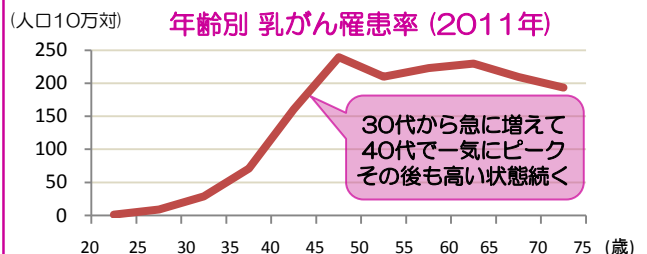
マンモグラフィの撮影や読影・判定を実施するのは、専門の認定※を受けたプロです。

若い方(乳腺密度の高い方)や妊娠中・授乳中の方が安心して受けられる乳房エコー検査も実施しています。

※ 日本乳がん検診精度管理中央機構により認定される資格「検診マンモグラフィ撮影診療放射線技師」「検診マンモグラフィ読影医師」があります。

「症状のない方も少なくとも、2年に1回の受診」

ぜひ、今年受けましょう



出典：国立がん研究センターがん対策情報センター 地域がん登録全国推計によるがん罹患データ (2011年)



乳房の変化 しこり、ひきつれ、乳頭からの分泌物、脇の違和感など の 自覚症状のある方は、検診を待たずに早急に乳腺外科を受診してください。


私のからだ・子宮と向き合う

# 子宮頸がん検診

誰がなっても  
おかしくない



20,30代で  
激増してます



## 細胞診検査 「表面の細胞を調べる」



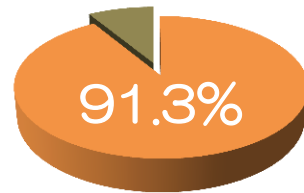
ブラシや綿棒で子宮頸部  
表面の細胞を採取する

力を抜いて深呼吸してくださいね。  
すぐにすみますよ。  
正しい判定のためには、月経中と  
月経直後を避けることをおすすめします。



顕微鏡で診断

「臨床病期Ⅰステージ(早期がん)」で  
発見された場合の子宮頸がん10年生存率



早期発見・早期治療で  
子宮頸がんは90%以上治ります

出典：国立がん研究センター 10年相対生存率 (2016年1月発表)

## 検診でがん予防

- がんを発見できるだけでなく、
- がんになる前の段階である  
「前がん病変」も発見可能です。

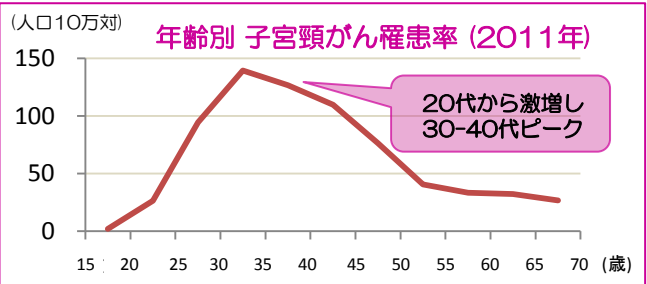
【イメージ図】



※ HPV(ヒトパピローマウイルス)：性行為をした女性の約80%が一生涯に一度はかかるといわれる。HPVの感染自体は自然なことで、必ず自然消滅する。

「症状のない方も少なくとも、2年に1回の受診」

ぜひ、今年受けましょう



出典：国立がん研究センターがん対策情報センター  
地域がん登録全国推計によるがん罹患データ (2011年)



月経時以外の出血、茶褐色・黒褐色のおりものが増える、下腹部の痛みなど の  
自覚症状のある方は、検診を待たずに早急に婦人科を受診してください。

# 健康診断と一緒に 受けることができます！

働く世代に多い「2つの女性がん」だから  
忙しい時こそ、受けてほしい

「乳がん検診 1方向(50歳以上) 5,900円  
2方向(40歳~49歳) 7,900円」 「子宮頸がん検診 3,500円」 (税抜)

福岡県発行の「無料クーポン券」※1 も使えます。

申込み・受付の際に忘れずお申し出ください。

## 【 検診の流れはとてもシンプル 】

### Step1

電話によるお申込み・お問合せ※2 (受付時間 8:30~17:00)

092-526-1033

「乳がん・子宮頸がん検診の予約で」と伝えて頂けるとスムーズです。

### Step2

検診当日、労衛研健診センターにて受診。

【乳がん・子宮頸がん検診の所要時間の目安：30分程度】

検査自体はマンモグラフィ検査：5~10分程、細胞診検査：5分程。

### Step3

後日、検診結果※3が郵送されます。

精密検査が必要と判定された方は、必ず受けましょう。  
症状がなくても専門の外来を受診してください。

※1 労衛研健診センターでは、「乳がん検診」「子宮頸がん検診」において、福岡県にお住まいの方へ発行される「無料クーポン券」の利用ができます。また、福岡市の助成制度（費用が安い）を利用しての受診も可能です。年齢など条件がありますので、詳細は、お住まいの自治体にご確認ください。

※2 お申込みの際、下記のことにご注意ください。

乳がん検診のマンモグラフィ検査において、ペースメーカー装着、豊胸手術された方、妊娠中または妊娠の可能性のある方は受けられません。授乳中の方は医師にご相談ください。（乳房エコー検査は実施できます。）また、子宮頸がん検診の細胞診検査において、月経中の場合、十分な検査ができない場合があります。正しい判定のためには、月経中と月経直後を避けることをおすすめします。

※3 検診結果が問題なしの場合でも、検診後に自覚症状が出た時は、医療機関を受診してください。

がんに関する詳細は、国立がん研究センターの「がん情報サービス」ホームページをご覧ください。  
<http://ganjoho.jp/public/index.html>



労衛研健診センターは、女性のお客様専用の  
レディースルームを新設いたしました。

皆様のお越しをスタッフ一同、  
心よりお待ちしております。



公益財団法人  
福岡労働衛生研究所



〒815-0081  
福岡市南区那の川1丁目11番27号